



ФЕДЕРАЛЬНАЯ СЛУЖБА
ГОСУДАРСТВЕННОЙ СТАТИСТИКИ

О ФИНАНСОВОМ СОСТОЯНИИ ОРГАНИЗАЦИЙ ХАНТЫ-МАНСИЙСКОГО АВТОНОМНОГО ОКРУГА - ЮГРЫ



за январь-сентябрь 2022 года



ФЕДЕРАЛЬНАЯ СЛУЖБА
ГОСУДАРСТВЕННОЙ СТАТИСТИКИ

О финансовом состоянии организаций
Ханты-Мансийского автономного округа – Югры

за январь-сентябрь 2022 года

- 01 САЛЬДИРОВАННЫЙ ФИНАНСОВЫЙ РЕЗУЛЬТАТ ОРГАНИЗАЦИЙ
- 02 ПРИБЫЛЬ ОРГАНИЗАЦИЙ
- 03 УБЫТОК ОРГАНИЗАЦИЙ
- 04 УДЕЛЬНЫЙ ВЕС ПРИБЫЛЬНЫХ И УБЫТОЧНЫХ ОРГАНИЗАЦИЙ
- 05 ПРОСРОЧЕННАЯ КРЕДИТОРСКАЯ ЗАДОЛЖЕННОСТЬ
- 06 ПРОСРОЧЕННАЯ ДЕБИТОРСКАЯ ЗАДОЛЖЕННОСТЬ

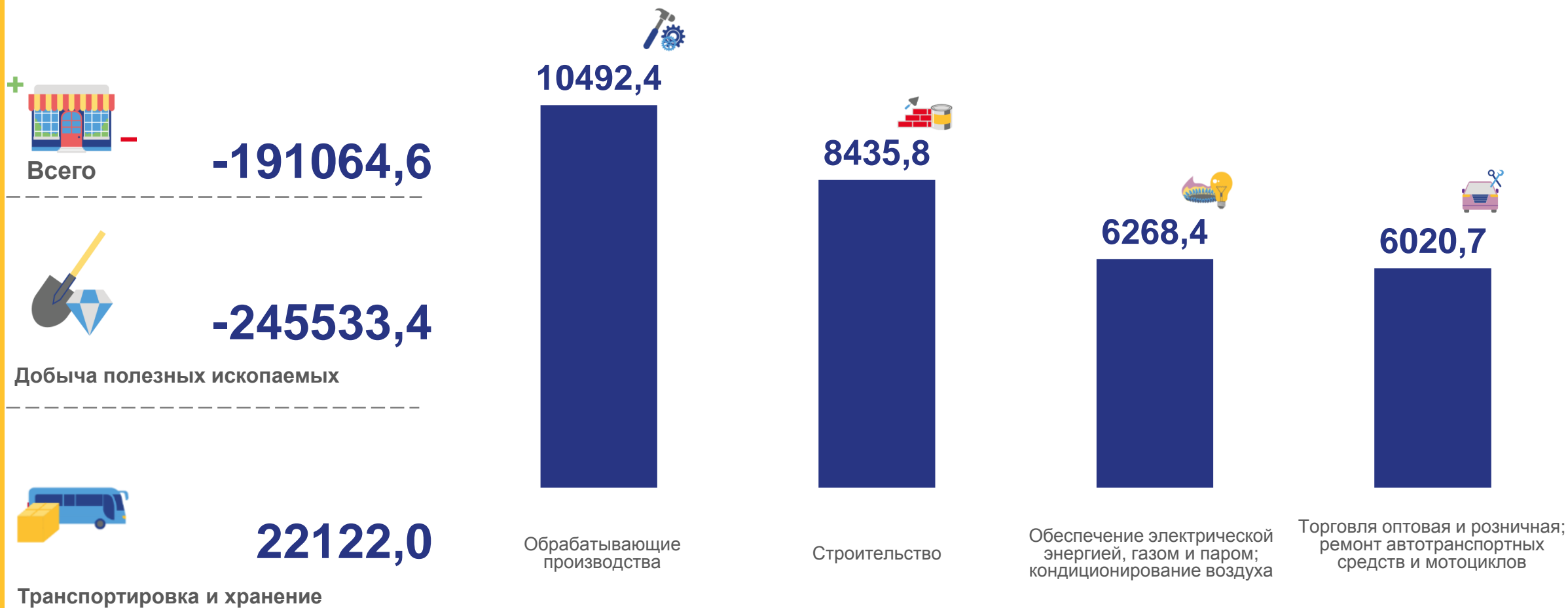
*Данные приводятся по организациям (без субъектов малого предпринимательства, кредитных организаций, государственных (муниципальных) учреждений, некредитных финансовых организаций)





САЛЬДИРОВАННЫЙ ФИНАНСОВЫЙ РЕЗУЛЬТАТ ОРГАНИЗАЦИЙ

ЯНВАРЬ-СЕНТЯБРЬ 2022г., МЛН РУБЛЕЙ



ПРИБЫЛЬ - УБЫТОК = САЛЬДИРОВАННЫЙ ФИНАНСОВЫЙ РЕЗУЛЬТАТ





САЛЬДИРОВАННЫЙ ФИНАНСОВЫЙ РЕЗУЛЬТАТ ОРГАНИЗАЦИЙ

ЯНВАРЬ-СЕНТЯБРЬ 2022г., МЛН РУБЛЕЙ



Добыча полезных
ископаемых

-245533,4



Добыча нефти и природного
газа

314182,2

596052,9



Предоставление услуг
в области добычи полезных
ископаемых

37447,7

1098,3

■ ПРИБЫЛЬ

■ УБЫТОК





САЛЬДИРОВАННЫЙ ФИНАНСОВЫЙ РЕЗУЛЬТАТ ОРГАНИЗАЦИЙ

ЯНВАРЬ-СЕНТЯБРЬ 2022г., МЛН РУБЛЕЙ



Деятельность сухопутного
и трубопроводного транспорта

16771,0

635,3



Складское хозяйство и вспомогательная
транспортная деятельность

763,6

334,7



Деятельность воздушного и космического
транспорта

5574,4

108,5

■ ПРИБЫЛЬ


■ УБЫТОК





САЛЬДИРОВАННЫЙ ФИНАНСОВЫЙ РЕЗУЛЬТАТ ОРГАНИЗАЦИЙ

ЯНВАРЬ-СЕНТЯБРЬ 2022г., МЛН РУБЛЕЙ



Обеспечение
электрической энергией,
газом и паром;
кондиционирование
воздуха

6268,4



Производство, передача и
распределение электроэнергии

15965,8

7384,5



Производство, передача и
распределение пара и горячей воды;
кондиционирование воздуха

116,0

2438,1

■ ПРИБЫЛЬ

■ УБЫТОК





ПРИБЫЛЬ ОРГАНИЗАЦИЙ

ЯНВАРЬ-СЕНТЯБРЬ 2022г., МЛН РУБЛЕЙ





УБЫТОК ОРГАНИЗАЦИЙ

ЯНВАРЬ-СЕНТЯБРЬ 2022г., МЛН РУБЛЕЙ



Всего

612005,0



Добыча полезных ископаемых

597167,1



Обеспечение электрической энергией, газом и паром; кондиционирование воздуха

9833,4



1161,6

Транспортировка и хранение



1116,8

Обрабатывающие производства



801,1

Деятельность профессиональная, научная и техническая



766,3

Строительство



471,0

Деятельность по операциям с недвижимым имуществом



410,6

Водоснабжение; водоотведение, организация сбора и утилизации отходов, деятельность по ликвидации загрязнений

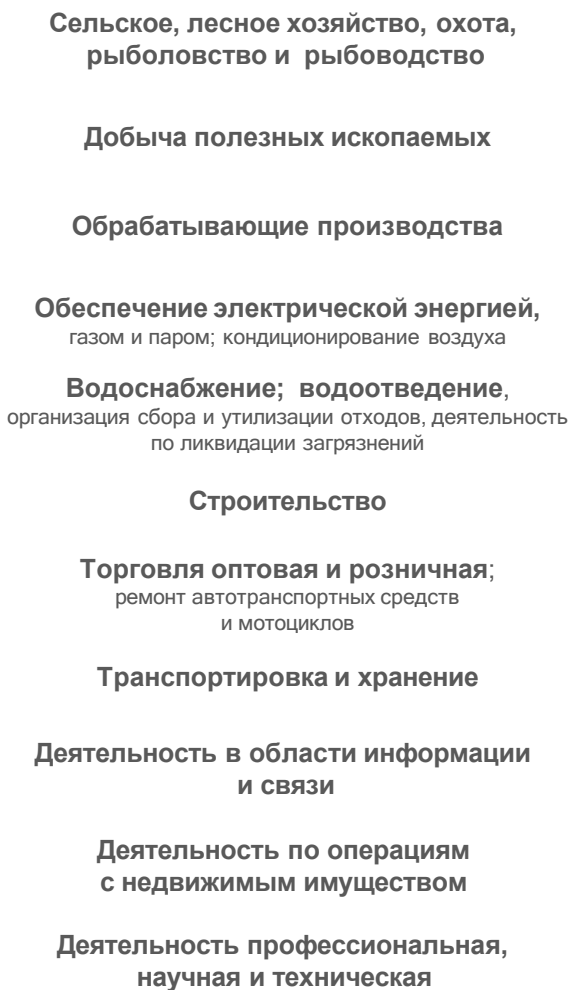
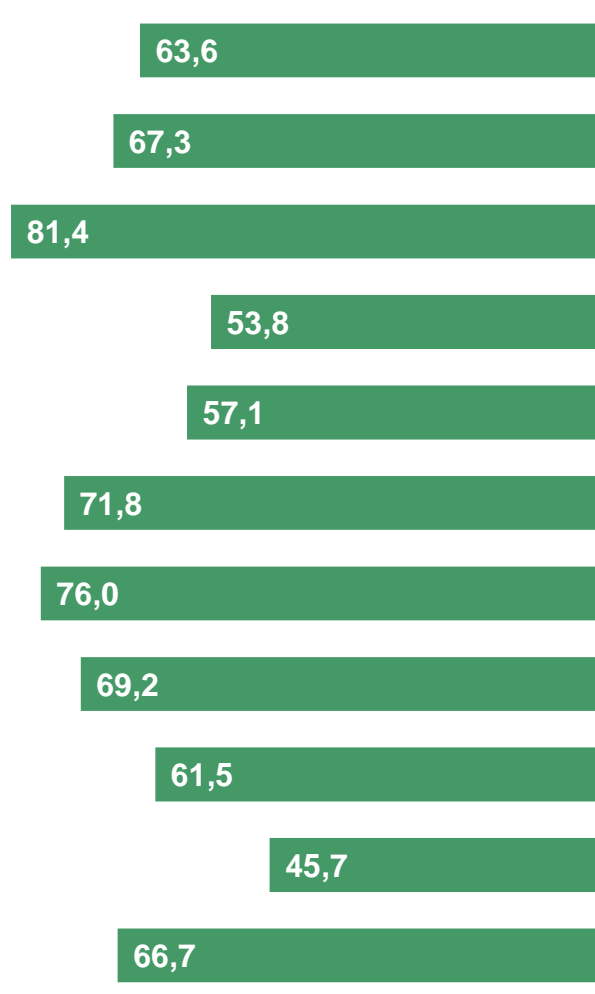




УДЕЛЬНЫЙ ВЕС ПРИБЫЛЬНЫХ И УБЫТОЧНЫХ ОРГАНИЗАЦИЙ

ЯНВАРЬ-СЕНТЯБРЬ 2022г., в %

ПРИБЫЛЬНЫЕ



УБЫТОЧНЫЕ





ПРОСРОЧЕННАЯ КРЕДИТОРСКАЯ ЗАДОЛЖЕННОСТЬ

НА КОНЕЦ СЕНТЯБРЯ 2022г., МЛН РУБЛЕЙ

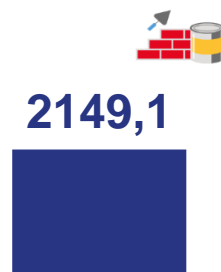


Просроченная кредиторская задолженность

19234,8



Добыча полезных ископаемых




Строительство



Обеспечение электрической энергией, газом и паром; кондиционирование воздуха



Транспортировка и хранение



Деятельность по операциям с недвижимым имуществом



Водоснабжение; водоотведение, организация сбора и утилизации отходов, деятельность по ликвидации загрязнений



ПРОСРОЧЕННАЯ ДЕБИТОРСКАЯ ЗАДОЛЖЕННОСТЬ

НА КОНЕЦ СЕНТЯБРЯ 2022г., МЛН РУБЛЕЙ




Просроченная дебиторская
задолженность

86545,5



Добыча полезных
ископаемых




Обеспечение
электрической
энергией, газом и
паром;
кондиционировани
е воздуха



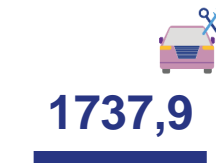
Транспортировка
и хранение



Обрабатывающие
производства



Водоснабжение;
водоотведение,
организация сбора и
утилизации отходов,
деятельность
по ликвидации
загрязнений



Торговля оптовая
и розничная;
ремонт
автотранспортных
средств и
мотоциклов